
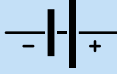








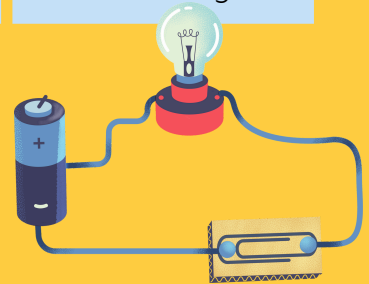


Devre Elemanlarını Keşfet!

Fotoğrafi	Sembolü	Anlamı
		Pil: Devreye elektrik enerjisi veren kaynak.
		Ampul: Elektrik enerjisi ile çalışan ışık kaynağı.
		Anahtar(kapalı): Elektrik geçişini sağlar.
		Anahtar(açık): Elektrik geçişini sağlamaz.
		İletken kablo: Devre elemanlarını birbirine bağlar.



Kar Küresini Üretmeden Önce Devre Şeması Çiz!



Yardımcı devre elemanları; duy ve pil yatağının sembolü yoktur ve devre şemasında gösterilmez.

